



INSTRUCCIONES DE USO




Antes de utilizar la lámpara Lili, lea atentamente estas instrucciones. Guárdelo para poder consultarlo si es necesario.

PASO 1: CARGAR LA LÁMPARA

Antes de usar, cargue la lámpara durante 8 horas usando un cargador USB C de 5V/2A.

Un LED rojo se enciende y se vuelve verde cuando la lámpara está cargada.



Cuando la carga de la batería es insuficiente, la lámpara comienza a parpadear.

En posición MINI la autonomía es de 7 horas aproximadamente.



MÁXIMO

PROMEDIO

MINI

PASO 2: INSTALAR LA APLICACIÓN

Para personalizar la configuración de la lámpara, instale la aplicación Lili for Life, disponible de forma gratuita en Google Play y App Store.

Escanea el código QR para instalar la aplicación:



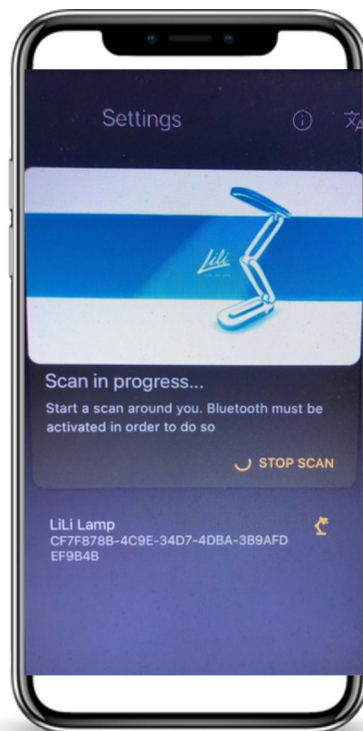
Escanéame para
instalar



PASO 3: CONEXIÓN Y SINCRONIZACIÓN BLUETOOTH

Una vez cargada la lámpara:

- Activar Bluetooth y geolocalización del smartphone en el que se descargó la aplicación
- Abra la aplicación “LILI”
- Enciende la lámpara Lili
- Luego haga clic en “BUSCAR”
- Cuando aparezca "Lili Lamp": haz clic en él



Ahora ha emparejado su lámpara con su teléfono.

PASO 4: AJUSTES DE LA LÁMPARA (A REALIZAR POR PAREJAS)

Una vez que la lámpara esté encendida y emparejada con la aplicación, siéntese con un documento impreso. Realizar los ajustes acompañado de una persona de confianza.

1. Elija un lugar con iluminación normal (evite la luz solar directa).

2. Ajuste la intensidad de la luz en el lateral de la lámpara: hay 3 posiciones disponibles según su comodidad de lectura:



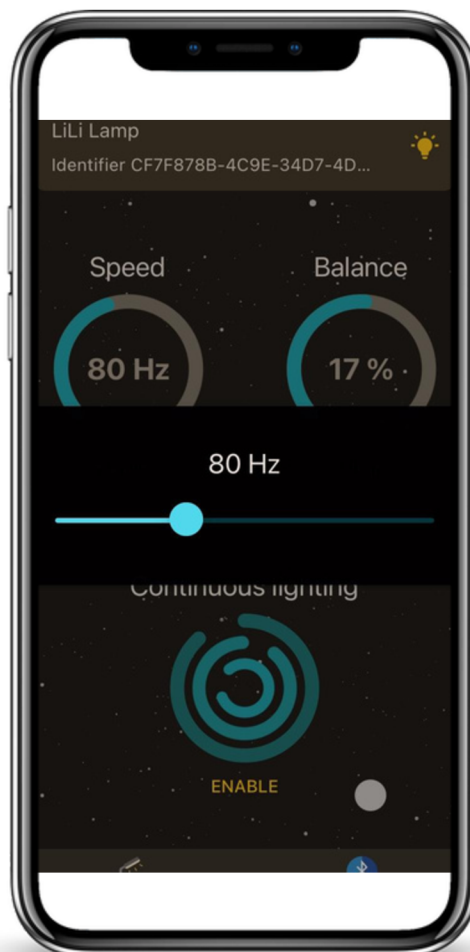
3. Lee y comunica tus sentimientos mientras la otra persona ajusta las siguientes configuraciones en la aplicación:

- Velocidad (Hercios): La frecuencia de los destellos de luz.
- Balance (%): La extinción de los LED como % del tiempo de iluminación.
- Iluminación continua: Interrumpe temporalmente los ajustes de velocidad y balance: la luz se vuelve continua

Empezar con:

Velocidad

- 1 Toca "Editar"
- 2 Coloque el cursor a 60 Hz y luego ajústelo hasta que el lector ya no perciba destellos de luz.
- 3 Desde esta nueva frecuencia, aumente gradualmente el cursor para lograr comodidad de lectura. Una vez encontrada la frecuencia, haga clic en velocidad para guardar su elección.



Luego configura:

El equilibrio

- 1 Toca "Editar".
- 2 Coloque el cursor al 15% y luego ajústelo hasta que el lector identifique la comodidad de lectura.
- 3 De forma predeterminada, pone el cursor en 17%. Una vez encontrada la frecuencia, haga clic para registrar.



Sin avisar al lector, active:

Iluminación continua

- 1 Pregúntale sobre sus sentimientos en cuanto a los ajustes anteriores.
- 2 Haga lo mismo después de desactivar el modo continuo.
- 3 Si el lector identifica algún beneficio al volver a la luz pulsada, Lili es eficaz para él.

Bien hecho ! Lili ha guardado tu configuración: ya no necesitas más tu teléfono para usar Lili.
(PD: no olvides anotar la configuración de velocidad y equilibrio si otra persona usa tu luz).

Alrededor del 50% de los usuarios sienten un efecto inmediato. El otro 30% necesita varios usos para ver mejoras. (Ver Lili: “Qué beneficios”)

Si desea ajustar la configuración, vuelva a conectar Lili a la aplicación. Y para cualquier duda de configuración contacta con atención al cliente:



+33 (0)2 78 92 00 10



serviceclient@liliforlife.com

Lili: ¿cuáles son los beneficios?

SIN LILI

Sin Lili, la lectura es difícil por el efecto espejo, una duplicación de la imagen percibida y una superposición de palabras. "Las letras bailan, las líneas se fusionan".

La lámpara Lili emite luz pulsada. Ajustando la velocidad de los destellos de luz y el equilibrio, disfrutara de una nueva experiencia de lectura.

CON LILI 😊

- Percepción más contrastada de las letras.
- Lectura más fluida y rápida
- Mejor comprensión y concentración.
- Autoconfianza, motivación renovada
- Reducción de la fatiga de lectura.
- Escribir es más fácil



PRECAUCIONES DE USO

Utiliza solo un cargador USB C con la lámpara.

Proteja la lámpara de cualquier fuente de humedad y de cualquier contacto con el agua. Utiliza la lámpara y su cargador únicamente en interiores.

La lámpara debe protegerse de golpes y no exponerse a temperaturas inferiores a 10°C ni tampoco superiores a 40°C.

Para no dañar la lámpara Lili es esencial transportarla en su estuche protector.

Contraindicado para personas que sufren o pueden sufrir crisis epilépticas (en caso de duda, consulte a su médico).

No intentes abrir la lámpara ni cambiar la batería tú mismo.

Un problema ? Preguntas ? Póngase en contacto con el servicio de atención al cliente de Lili:



serviceclient@liliforlife.com

¿Cómo utilizar Lili con pantallas?

La lámpara Lili facilita a las personas disléxicas la lectura en cualquier tipo de pantalla: pantalla periférica, portátil, tablet, smartphone, e-reader, etc.

Se recomienda bajar el brillo de la pantalla antes de colocar la lámpara para mejorar su eficacia. Puede ajustar la configuración utilizando una de las 3 posiciones de intensidad de la lámpara para encontrar la mejor comodidad de lectura.

Ajuste la altura e inclinación de las rotaciones y el ángulo de apertura según los diagramas siguientes.

Position 1



Position 2



GARANTÍA LEGAL DE CONFORMIDAD

Durante una acción relativa a la garantía legal de conformidad, el cliente:

- Dispone de un plazo de dos (2) años desde la entrega de la mercancía para actuar frente a su Vendedor
- Puede elegir entre reparar o sustituir el artículo, sujeto a las condiciones de coste previstas en el artículo L. 217-9 del Código del Consumo
- No tiene que probar la existencia de una falta de conformidad durante los 24 meses siguientes a la entrega de los bienes, salvo en el caso de bienes de segunda mano o recondicionados, en que este plazo es de 6 meses..

La garantía legal de conformidad se aplica independientemente de cualquier garantía comercial concedida. La ejecución de la garantía se realiza de forma gratuita.

Podrás decidir ejecutar la garantía contra vicios ocultos de la cosa vendida en el sentido del artículo 1641 del Código Civil y, en este caso, podrás elegir entre la cancelación de la venta o una reducción del precio de conformidad con el artículo 1644 del Código Civil. La acción por vicios ocultos deberá interponerse dentro de los dos (2) años siguientes al descubrimiento del vicio.

Para beneficiarse de la garantía, deberá notificar a Lili for Life por correo electrónico tan pronto como observe los defectos atribuidos al producto. Cualquier devolución de producto deberá estar sujeta al acuerdo previo de Lili mediante correo electrónico:



serviceclient@liliforlife.com



Este dispositivo debe eliminarse por separado de otros residuos. Reciclar la lámpara según la normativa vigente sobre componentes electrónicos y eléctricos.